

**BORZALINO**  
INTERIORS • 1976 • TUSCANY



NEIL

# NEIL

Dal 2017, Neil è una delle sedute per la zona pranzo e living più apprezzate per la sua spalliera alta e protettiva, che sorregge la schiena rilassando la postura. Per questo è perfetta anche nella sua versione sedia da ufficio che conserva invariate le caratteristiche del disegno, i raffinati dettagli e lo stile versatile, aggiungendo una struttura girevole in metallo disponibile con e senza ruote e con meccanismo di regolazione altezza.

**Struttura:** in legno multistrato di betulla. **Sospensione seduta:** pannello in legno forato. **Imbottiture:** cuscino seduta fisso in poliuretano espanso densità 40 Kg/m<sup>3</sup> rivestito con fibra poliestere; struttura in poliuretano espanso di densità 40 Kg/m<sup>3</sup>. **Base:** 4 razze in alluminio con cono girevole e appropriati sottopiedi in plastica o 5 razze in alluminio con supporto girevole e regolazione in altezza tramite leva a gas e ruote. Entrambe verniciate a polvere in vari colori.

EN Since 2017, Neil has been one of the most popular seats for the dining and living area, due to its high and protective backrest, which supports the back while relaxing the posture. For this reason, this seat is also perfect in its office chair version. Neil Office maintains its design characteristics, fine details and versatile style unchanged, while adding a swivel metal structure, available with or without wheels and with adjustable seat high mechanism.

**Structure:** in birch plywood. **Seat springing:** wooden panel perforated. **Fillings:** fixed seat cushion in differentiated density 40 Kg/m<sup>3</sup> polyurethane foam covered with polyester fiber; structure padded with polyurethane foam density 40 Kg/m<sup>3</sup>. **Base:** 4-aluminium spoke base with swivel cone and proper plastic glides or 5-aluminium spoke base with swivel support, gas lever for height adjustment and castors. Both powder-coated in various colours.

FR Depuis 2017, Neil est l'un des chaises les plus populaires pour la salle à manger et le salon, en raison de son dossier haut, qui soutient le dos tout en relaxant la posture. C'est pourquoi il est parfait même dans sa version chaise de bureau qui conserve inchangées les caractéristiques du dessin, les détails raffinés et le style polyvalent, en ajoutant une structure pivotante en métal disponible avec et sans roues et avec mécanisme de réglage de la hauteur.

**Structure :** en contreplaqué de bouleau. **Suspension d'assise :** panneau en bois perforé. **Rembourrage :** coussins d'assise fixe en mousse polyuréthane densité 40 Kg/m<sup>3</sup> garni avec fibre polyester ; structure rembourrée en mousse polyuréthane densité 40kg/m<sup>3</sup>. **Base :** 4 branches en aluminium avec cône pivotant et patins en plastique appropriés ou 5 branches en aluminium avec support pivotant et réglage en hauteur par levier à gaz et roulettes. Les deux sont peints avec un vernis à poudre dans plusieurs teintes.



chair 64x59 h 86/100 / Outside-frame leather art. GHOST col. 33. Inside-frame and seat fabric art. ASOLO L1569 col. 08.  
5 spoke swivel base finishing col. Vulcan grey, with gas lift and castors.

# BORZALINO

INTERIORS • 1976 • TUSCANY



chair 70x59 h 86 / Outside-frame leather art. GHOST col. 33. Inside-frame and seat fabric art. ASOLO L1569 col. 08.  
4 spoke swivel base finishing col. Vulcan grey.

## DETAILS



drappeggio  
drapery  
drapé



base 4 razze girevole  
4-spoke swivel base  
base pivotante à 4 branches

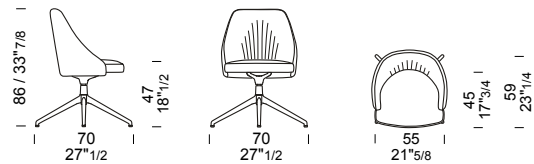


base 5 razze girevole  
5-spoke swivel base  
base pivotante à 5 branches

## NEIL

70 h 86 - prof/depth/prof 59

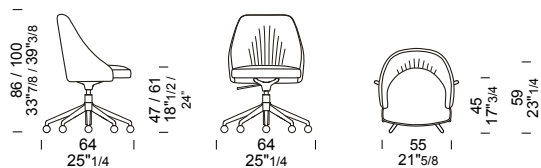
**EUN3DF4G** /sedia - base 4 razze girevole  
/chair - 4-spoke swivel base  
/chaise - base pivotante à 4 branches



ALL 1,8 mt 2,8 m<sup>2</sup> 0,33 m<sup>3</sup> 15,00 kg

64 h 86/100 - prof/depth/prof 59

**EUN3DF5R** /sedia - base 5 razze girevole, leva a gas e ruote  
/chair - 5-spoke swivel base, gas lift and castors  
/chaise - pivotante à 5 branches, levier à gaz et roulettes




ALL 1,8 mt 2,8 m<sup>2</sup> 0,33 m<sup>3</sup> 15,50 kg

METALLO  
METAL  
MÉTAL

BASE

VERNICE A POLVERE / POWDER COATING / PEINTURE EN POUDRE



SAND GOLD


YW276I BEIGE

ANODIC BRONZE

YY217E GOLD

Y220NI ROSSO PAMPLONA

SW268JR BRONZE



Y220UI VERDE SAMOA

VULCAN GREY

ANODIC BLACK

CONO / CONE / CÔNE

GALVANICA / GALVANIZED / GALVANISATION



CHROME