

BORZALINO
INTERIORS • 1976 • TUSCANY



BOB

BOB

Sedia per ufficio di design nata come seduta Living dalla creatività del maestro Carlo Bimbi, Bob si caratterizza per una ricca imbottitura e uno schienale comodo e avvolgente. La cura per i dettagli, la scelta dei materiali, il design ergonomico e di gusto rendono l'esperienza di seduta unica anche nella versione sedia da ufficio. La struttura in metallo girevole è disponibile con o senza ruote e con meccanismo di regolazione altezza.

Struttura: in legno multistrato di betulla. **Sospensione seduta:** pannello in legno forato. **Imbottiture:** cuscino seduta fisso in poliuretano espanso densità 40 Kg/m³ rivestito con fibra poliestere; struttura in poliuretano espanso di densità 40 Kg/m³. **Base:** 4 razze in alluminio con cono girevole e appropriati sottopiedi in plastica o 5 razze in alluminio con supporto girevole e regolazione in altezza tramite leva a gas e ruote. Entrambe verniciate a polvere in vari colori.

EN Design office chair born as a living room seat from the creativity of master Carlo Bimbi, Bob is characterized by rich padding and a comfortable and enveloping backrest. The attention to detail, the choice of materials, the fine design, make the sitting experience unique even in an office room. The rotating metal structure is available with or without wheels and with adjustable seat high mechanism.

Structure: in birch plywood. **Seat springing:** wooden panel perforated. **Fillings:** fixed seat cushion in differentiated density 40 Kg/m³ polyurethane foam covered with polyester fiber; structure padded with polyurethane foam density 40 Kg/m³. **Base:** 4-aluminium spoke base with swivel cone and proper plastic glides or 5-aluminium spoke base with swivel support, gas lever for height adjustment and castors. Both powder-coated in various colours.

FR Chaise de bureau design née comme un siège de salon de la créativité du maître Carlo Bimbi, Bob se caractérise par un rembourrage confortable et enveloppant. L'attention aux détails, le choix des matériaux, le design raffiné, rendent l'expérience assise unique, même dans un bureau. La structure en metal pivotant est disponible avec ou sans roues et avec avec mécanisme de réglage de la hauteur.

Structure : en contreplaqué de bouleau. **Suspension d'assise :** panneau en bois perforé. **Rembourrage :** coussins d'assise fixe en mousse polyuréthane densité 40 Kg/m³ garni avec fibre polyester ; structure rembourrée en mousse polyuréthane densité 40kg/m³. **Base :** 4 branches en aluminium avec cône pivotant et patins en plastique appropriés ou 5 branches en aluminium avec support pivotant et réglage en hauteur par levier à gaz et roulettes. Les deux sont peints avec un vernis à poudre dans plusieurs teintes.



chair 64x59 h 89/103 / Leather art. SEQUOIA col. 4019.
5 spoke swivel base finishing col. Vulcan grey, with gas lift and castors.

BORZALINO

INTERIORS • 1976 • TUSCANY



chair 70x59 h 89 / Leather art. SEQUOIA col. 4021.
4 spoke swivel base finishing col. Vulcan grey.

DETAILS



drappeggio
drapery
drapé



base 4 razze girevole
4-spoke swivel base
base pivotante à 4 branches

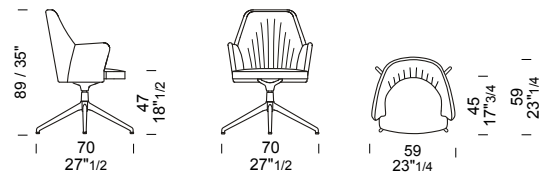


base 5 razze girevole
5-spoke swivel base
base pivotante à 5 branches

BOB

70 h 89 - prof/depth/prof 59


EUB0DF4G /sedia - base 4 razze girevole
/chair - 4-spoke swivel base
/chaise - base pivotante à 4 branches



ALL 2 mt 3 m² 0,33 m³ 15,00 kg

64 h 89/103 - prof/depth/prof 59

EUB0DF5G /sedia - base 5 razze girevole, leva a gas e ruote
/chair - 5-spoke swivel base, gas lift and castors
/chaise - pivotante à 5 branches, levier à gaz et roulettes




ALL 2 mt 3 m² 0,33 m³ 15,50 kg

METALLO
METAL
MÉTAL

BASE

VERNICE A POLVERE / POWDER COATING / PEINTURE EN POUDRE



SAND GOLD

YW276I BEIGE

ANODIC BRONZE

YY217E GOLD

Y220NI ROSSO PAMPLONA

SW268JR BRONZE



Y220UI VERDE SAMOA

VULCAN GREY

ANODIC BLACK

CONO / CONE / CÔNE

GALVANICA / GALVANIZED / GALVANISATION



CHROME